



**JIZZAX VILOYATI
STATISTIKA BOSHQARMASI**

**JIZZAX
VILOYATIDA
QURILISH ISHLARI**

**2024- YIL
YANVAR-IYUN**



JIZZAX VILOYATI STATISTIKA BOSHQARMASI

2024 - yilning yanvar-iyun oylarida, Jizzax viloyatida jami **2 247,8** mlrd. soʻmlik qurilish ishlari bajarilib, oʻsish surʻati 2023 - yilning mos davriga nisbatan **110,8 %** ni tashkil etdi.



Qurilish ishlari hajmining tarkibi, % da

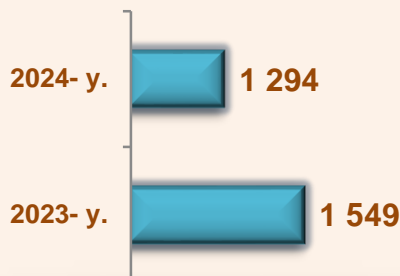
Qurilish ishlari hajmi yirik qurilish tashkilotlari, kichik korxonalar va mikrofirmalar hamda norasmiy sektorlarda amalga oshirilgan ishlar tarkibi boʻyicha shakllanadi.




2024 - yil 1 - iyul holatiga ko'ra qurilish ishlari bo'yicha faoliyat ko'rsatayotgan korxonalar va tashkilotlar soni, *birlikda*



Yillar kesimida



Hududlar kesimida



637

Bino va inshootlar
qurilishi

296

Fuqarolik obyektlari
qurilishi

361

Ixtisoslashtirilgan
qurilish ishlari

Qurilish sohasi mamlakatimiz milliy iqtisodiyotining barqaror o'sishiga o'zining munosib hissasini qo'shib kelayotgan sohalardan hisoblanadi. Ushbu sohada faoliyat ko'rsatayotgan korxonalar va tashkilotlarning soni o'tgan yilning mos davriga nisbatan 83,5 foizni tashkil qildi.

Qurilish sohasida faoliyat ko'rsatayotgan korxonalar va tashkilotlar soni ushbu sohaning quyidagi yo'nalishlari kesimida qaralganda:

binolar va inshootlar qurilishi yo'nalishi 49,2 foiz;

fuqarolik obyektlarini qurish yo'nalishi 22,9 foiz;

ixtisoslashtirilgan qurilish ishlari yo'nalishi 27,9 foiz ulushni tashkil etdi.



Hududlar kesimida qurilish faoliyati bilan shug'ullanayotgan korxonalar va tashkilotlar to'g'risida ma'lumotlar, *birlikda*

	Holatiga :		o'tgan yilga nisbatan, % da
	01.07.2023- y.	01.07.2024- y.	
Jizzax viloyati	1 549	1 294	83,5
Jizzax sh.	600	516	86,0
<i>tumanlar:</i>			
Arnasoy	43	34	79,1
Baxmal	53	54	101,9
G'allaorol	124	96	77,4
Sh. Rashidov	238	185	77,7
Do'stlik	48	40	83,3
Zomin	102	96	94,1
Zarbdor	93	70	75,3
Mirzacho'l	51	29	56,9
Zafarobod	26	27	103,8
Paxtakor	80	72	90,0
Forish	66	52	78,8
Yangiobod	25	23	92,0



2024 - yil 1 - iyul holatiga ko'ra faoliyat ko'rsatayotgan qurilish korxonalarining viloyatdagi ulushi, % da



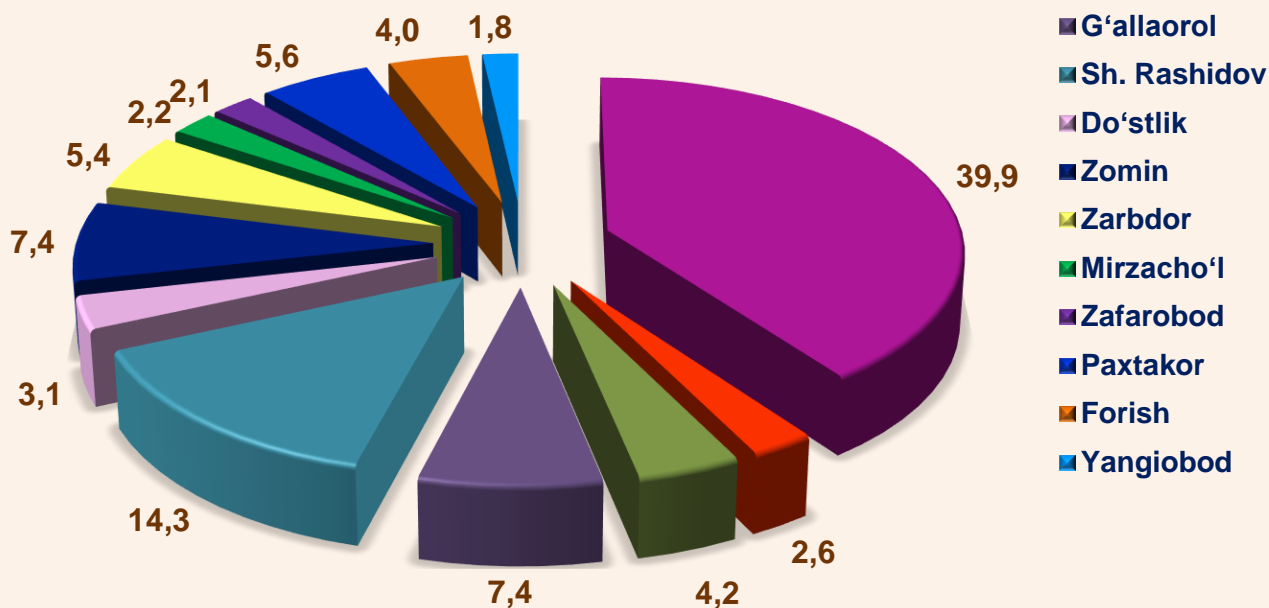
Jizzax sh. (39,9)



Sh.Rashidov (14,3)



G'allaorol (7,4)





Qurilish ishlari 2024 - yil yanvar - iyun oylarida

	Qurilish ishlari, mln. so'm	Shu jumladan:		
		Yirik qurilish tashkilotlari	Kichik korxonalar va mikrofirmalar	Norasmiy sektor
Jizzax viloyati	2 247 828,8	182 825,5	1 676 856,2	388 147,1
Jizzax sh.	1 081 807,6	68 267,7	938 422,2	75 117,7
<i>tumanlar:</i>				
Arnasoy	28 797,0	2 778,8	12 949,0	13 069,2
Baxmal	80 883,6	3 538,5	32 609,4	44 735,7
G'allaorol	118 732,0	8 443,8	63 970,9	46 317,3
Sh. Rashidov	360 067,0	-	315 505,2	44 561,8
Do'stlik	47 731,0	4 226,4	24 702,2	18 802,4
Zomin	224 810,4	74 522,4	106 647,4	43 640,6
Zarbdor	55 407,4	2 609,7	25 885,8	26 911,9
Mirzacho'l	30 273,0	5 001,5	10 950,9	14 320,6
Zafarobod	27 937,5	3 271,1	10 340,9	14 325,5
Paxtakor	85 759,0	3 062,6	61 284,4	21 412,0
Forish	95 988,3	5 152,7	73 323,7	17 511,9
Yangiobod	9 635,0	1 950,3	264,2	7 420,5



2024 - yilning yanvar - iyun oylarida, jami qurilish ishlari hajmi tarkibida yirik qurilish tashkilotlari tomonidan bajarilgan qurilish ishlari hajmi o'sib, 182 825,5 mln. so'mni yoki o'tgan yilning mos davriga nisbatan o'sish darajasi 181,0 % ni tashkil etdi. Jami qurilish ishlari hajmidagi ulushi 2023 - yildagi ko'rsatkich darajasidan 3,0 % punktga ko'payib, 8,1 % ni tashkil etdi.

Qurilish ishlari 2024- yil yanvar – iyun uchun




Hududlar kesimida jami qurilish ishlari hajmidan xo‘jalik yurituvchi sub’ektlar toifalari bo‘yicha egallagan ulushi, %da

	Yirik qurilish tashkilotlari	Kichik korxonalar va mikrofirkmalar	Norasmiy sektor
Jizzax viloyati	8,1	74,6	17,3
Jizzax sh.	6,3	86,8	6,9
<i>tumanlar:</i>			
Arnasoy	9,6	45,0	45,4
Baxmal	4,4	40,3	55,3
G‘allaorol	7,1	53,9	39,0
Sh. Rashidov	0,0	87,6	12,4
Do‘stlik	8,9	51,7	39,4
Zomin	33,1	47,5	19,4
Zarbdor	4,7	46,7	48,6
Mirzacho‘l	16,5	36,2	47,3
Zafarobod	11,7	37,0	51,3
Paxtakor	3,6	71,4	25,0
Forish	5,4	76,4	18,2
Yangiobod	20,2	2,8	77,0



Yirik qurilish tashkilotlari tomonidan bajarilgan qurilish ishlari



MA'LUMOT UCHUN: yirik qurilish tashkilotlari tomonidan bajarilgan qurilish ishlarining jami qurilish ishlari hajmidagi eng ko'p ulushi Jizzax shahri (hududdagi jami qurilish ishlari hajmining 39,8 %) hissasiga to'g'ri keldi.

Kichik korxonalar va mikrofirmalar tomonidan bajarilgan qurilish ishlari



2024 - yilning yanvar - iyun oylarida kichik korxonalar va mikrofirmalar tomonidan bajarilgan qurilish ishlari hissasiga jami qurilish ishlari hajmining 74,6 % i to'g'ri kelib, 2023 - yilning mos davri ko'rsatkichiga nisbatan 0,8 % punktga ko'paydi. Shuningdek, ular hissasiga to'g'ri kelgan qurilish ishlari hajmi 1 676 856,2 mln. so'mni tashkil etib, o'sish sur'ati 2023 - yilning mos davriga nisbatan 113,7% ni tashkil etdi.

Kichik korxonalar va mikrofirmalar, ulushi, % da



74,6

2024- yil
yanvar - iyun

73,8

2023- yil
yanvar - iyun

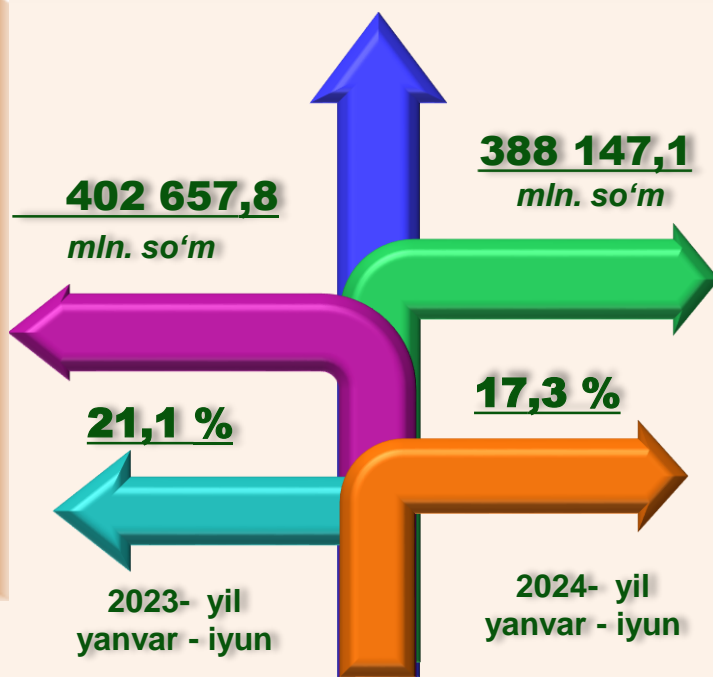


MA'LUMOT UCHUN: joriy hisobot davrida kichik korxonalar va mikrofirmalarning eng yuqori ulush ko'rsatkichi Jizzax shahri (938 422,2 mln. so'm, yoki umumiy hajmga nisbatan 86,6%), Sh.Rashidov (315 505,2 mln. so'm yoki 87,6%) va Paxtakor (61 248,4 mln. so'm yoki 76,4%) tumanlarida qayd etildi.



Qurilish ishlarining umumiy hajmida norasmiy sektor

Norasmiy sektor hissasiga to'g'ri kelgan qurilish ishlari ulushi **17,3%** ni yoki **388 147,1 mln. so'm** miqdorida qayd etildi. O'sish sur'ati 2023-yilning mos davriga nisbatan **84,1%** ni tashkil etdi.



Davlat va nodavlat mulkchilik shaklidagi tashkilotlar tomonidan bajarilgan qurilish ishlari ulushi, foizda

Davlat mulkchiligidagi tashkilotlar tomonidan jami **135 552,6 mln. so'mlik** (6,0%) qurilish ishlari bajarildi. Nodavlat mulkchilikdagi tashkilotlar tomonidan esa **2 112 632,2 mln. so'mlik** (94,0%) qurilish ishlari bajarildi.

2023- yil yanvar - iyun



2024- yil yanvar - iyun

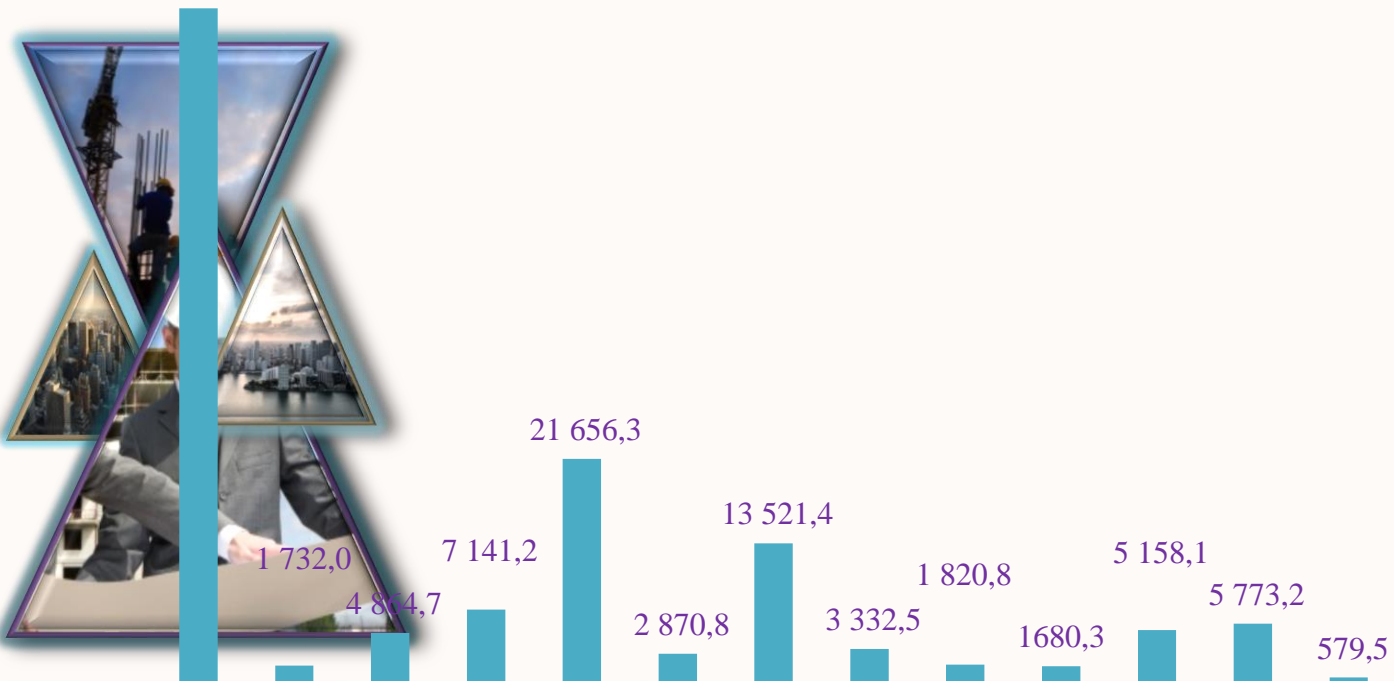


Davlat mulkchilik shaklidagi tashkilotlar tomonidan bajarilgan qurilish ishlari 2024- yil yanvar – iyun oylarida



mln. so‘m

65 065,8



Jizzax sh.

Annasoy

Baxmal

G'allaorol

Sh. Rashidov

Do'stlik

Zomin

Zarbdor

Mirzacho'l

Zafarobod

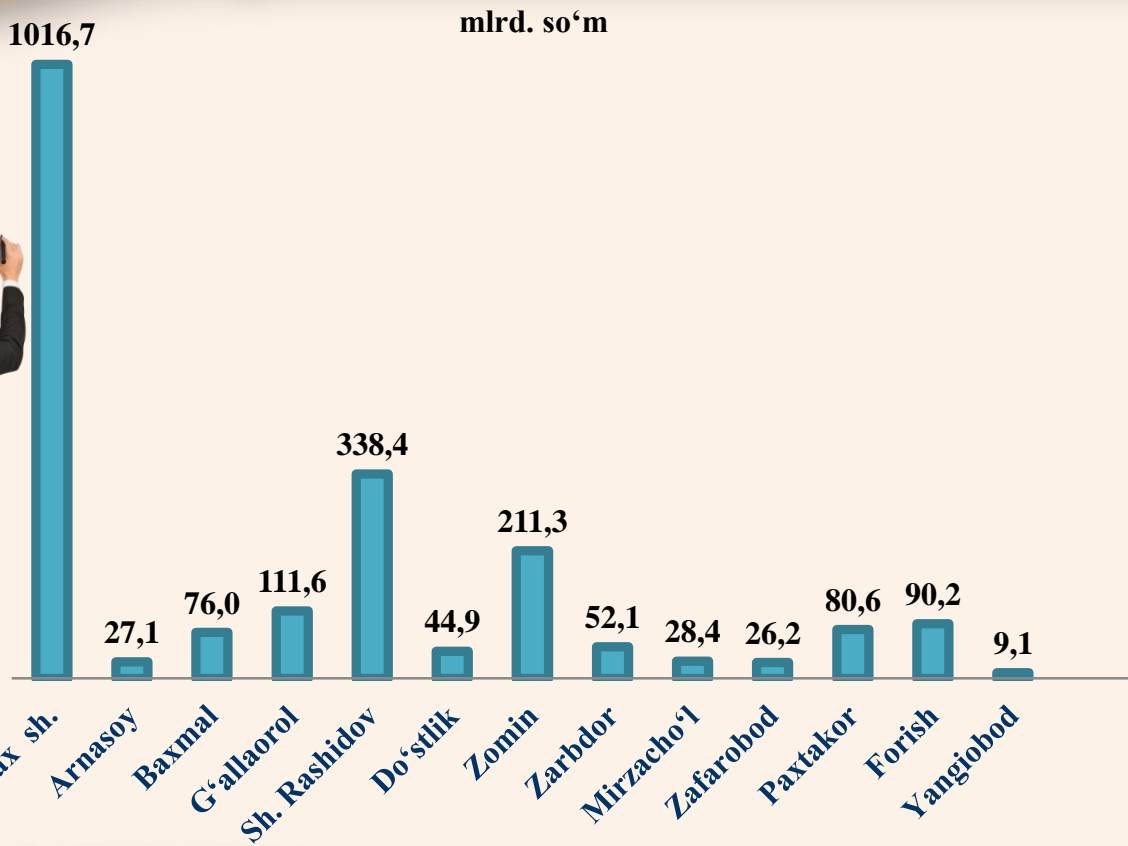
Paxtakor

Forish

Yangiobod



Nodavlat mulkchilik shaklidagi tashkilotlar tomonidan bajarilgan qurilish ishlari 2024 – yil yanvar - iyun oylarida



**Umumiy hajmdan yangi qurilish, rekonstruksiya,
kengaytirish,
texnik qayta quollantirish ishlari ulushi
2024 – yil yanvar – iyun oylarida**



Bajarilgan qurilish ishlarining katta qismi yangi bino va inshootlarni qurishga tegishli. Jami qurilish ishlarining **77,9 %** i yoki **1 750 933,9** mln. soʻm qurilish ishlari aynan iqtisodiyotda yangi ishlab chiqarish quvvatlari, turar-joy va boshqa ijtimoiy obyektlarni yaratishga qaratilgan.

3,0 %

Yirik qurilish tashkilotlari tomonidan **53 176,2** mln. soʻmlik yangi qurilish ishlari bajarildi yoki yirik qurilish tashkilotlarining jami yangi qurilish ishlaridagi ulushi **3,0 %** ni tashkil etdi.

Kichik korxonalar va mikrofirmalar tomonidan **1 372 972,4** mln. soʻmlik yangi qurilish ishlari bajarildi yoki jami yangi qurilish ishlaridagi ulushi **78,5 %** ni tashkil etdi.

78,5 %

18,5 %

Yangi qurilish ishlari hajmida norasmiy sektor hissasi **324 785,3** mln. soʻm yoki jami yangi qurilish ishlaridagi ulushi **18,5 %** ni tashkil etdi.



Hududlar kesimida qurilish ishlari 2024 – yil yanvar – iyun oylarida

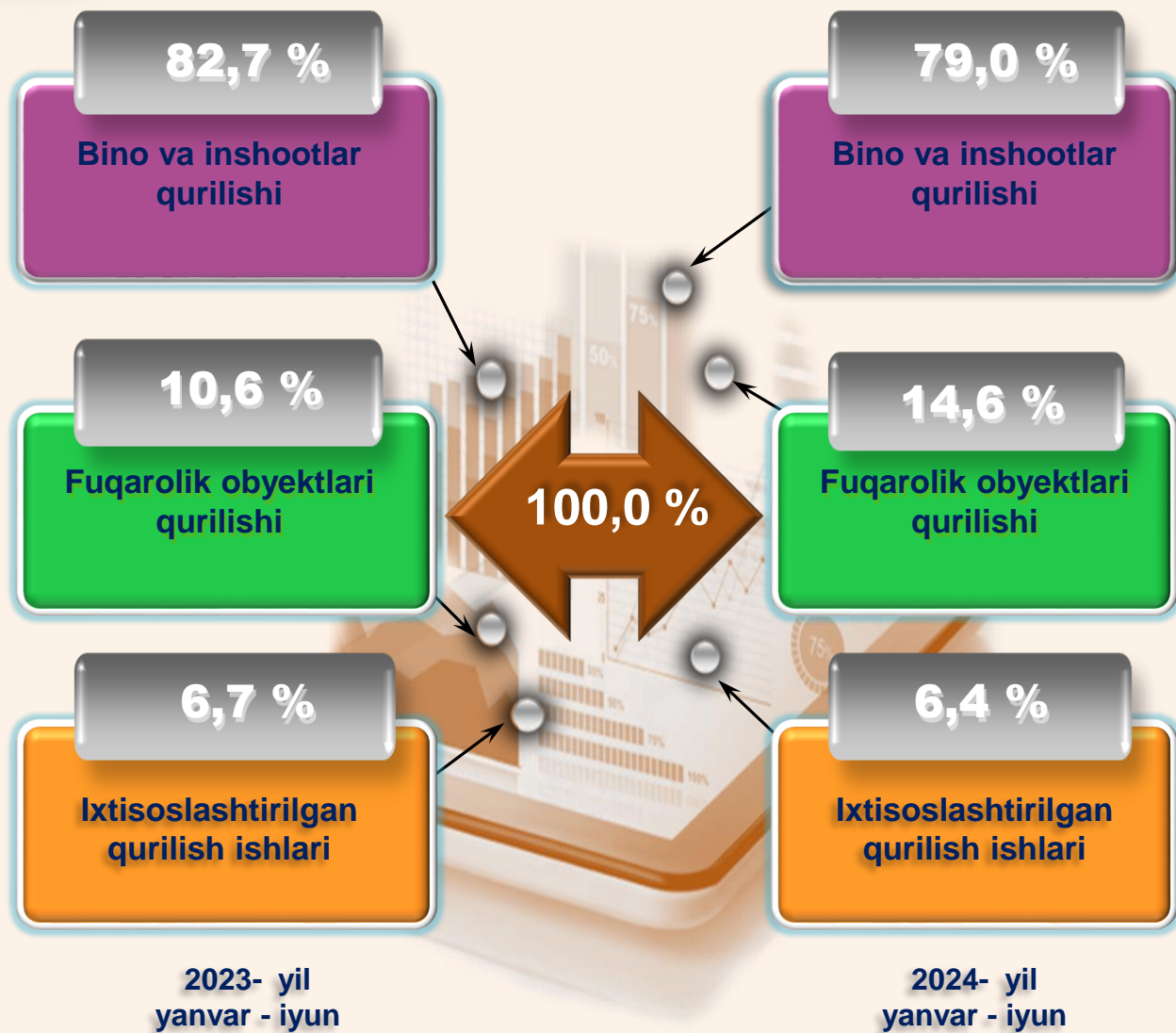
	Qurilish ishlari, mln. so‘m	O‘sinh sur‘ati, % da	Shu jumladan yangi qurilish, rekonstruksiya, kengaytirish va texnik qayta qurollantirish
Jizzax viloyati	2 247 828,8	110,4	1 750 933,9
Jizzax sh.	1 081 807,6	117,0	842 668,1
<i>tumanlar:</i>			
Arnasoy	28 797,0	127,0	22 431,3
Baxmal	80 883,6	111,3	63 003,8
G‘allaorol	118 732,0	96,8	92 485,6
Sh. Rashidov	360 067,0	102,7	280 472,2
Do‘stlik	47 731,0	104,1	37 179,8
Zomin	224 810,4	101,9	175 114,8
Zarbdor	55 407,4	113,2	43 159,3
Mirzacho‘l	30 273,0	176,4	23 581,0
Zafarobod	27 937,5	102,4	21 761,8
Paxtakor	85 759,0	103,7	66 801,5
Forish	95 988,3	101,1	74 769,6
Yangiobod	9 635,0	98,6	7 505,1



Ma‘lumot uchun: Yangi qurilish – yangi quvvatlarni yaratish maqsadida, yangi hududlarda amalga oshiriladigan asosiy, yordamchi va xizmat ko‘rsatish maqsadlari uchun obyektlar (bino va inshootlar) kompleksini qurishdir.



Iqtisodiy faoliyat turlari bo'yicha qurilish ishlari



Ma'lumot uchun: Iqtisodiy faoliyat turlari bo'yicha qurilish ishlarining asosiy qismi qurilish, turar joy va yashash uchun mo'ljallangan hamda yashash uchun mo'ljallanmagan binolar qurish bo'yicha amalga oshirilgan qurilish ishlaridan tashkil topdi.



Iqtisodiy faoliyat turlari bo'yicha hududlar kesimida qurilish ishlari 2024 – yil yanvar - iyun

	Qurilish ishlari, mln. so'm	shu jumladan:		
		Bino va inshootlarni qurilishi	Fuqarolik obyektlarini qurilishi	Ixtisoslashtirilgan qurilish ishlari
Jizzax viloyati	2 247 828,8	1 776 570,8	328 527,9	142 730,1
Jizzax sh.	1 081 807,6	855 006,4	158 109,9	68 691,3
<i>tumanlar:</i>				
Arnasoy	28 797,0	22 759,7	4 208,7	1 828,6
Baxmal	80 883,6	63 926,3	11 821,4	5 135,9
G'allaorol	118 732,0	93 839,8	17 353,1	7 539,1
Sh. Rashidov	360 067,0	284 578,8	52 625,0	22 863,2
Do'stlik	47 731,0	37 724,2	6 976,1	3 030,7
Zomin	224 810,4	177 678,8	32 856,8	14 274,8
Zarbdor	55 407,4	43 791,2	8 098,0	3 518,2
Mirzacho'l	30 273,0	23 926,3	4 424,5	1 922,2
Zafarobod	27 937,5	22 080,4	4 083,2	1 773,9
Paxtakor	85 759,0	67 779,6	12 534,0	5 445,4
Forish	95 988,3	75 864,3	14 029,0	6 095,0
Yangiobod	9 635,0	7 615,0	1 408,2	611,8

